

PŘÍLOHA 5

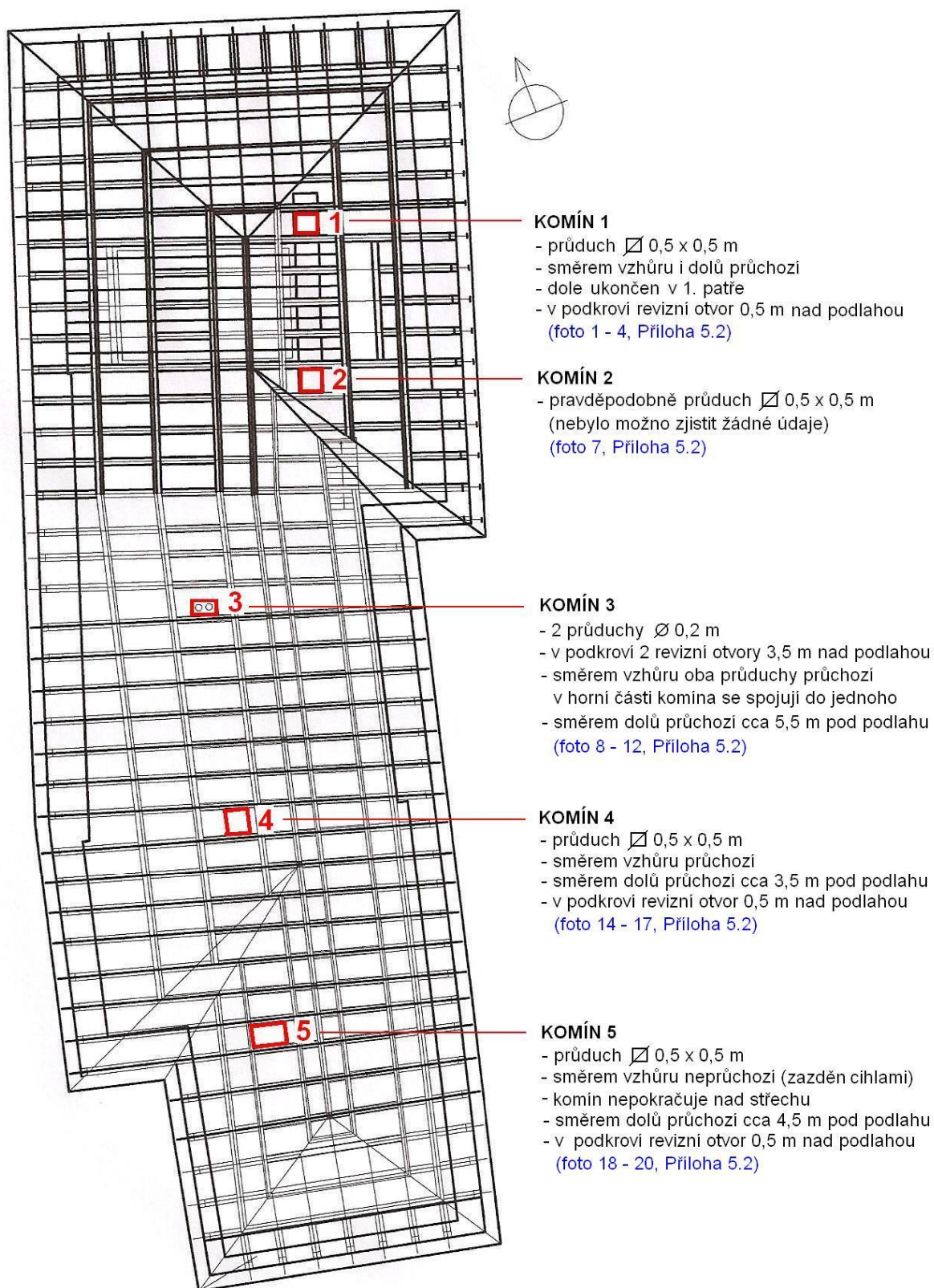
Stavebně technický průzkum západního paláce Kolínského zámku

KOMÍNY

OBSAH PŘÍLOHY 5:

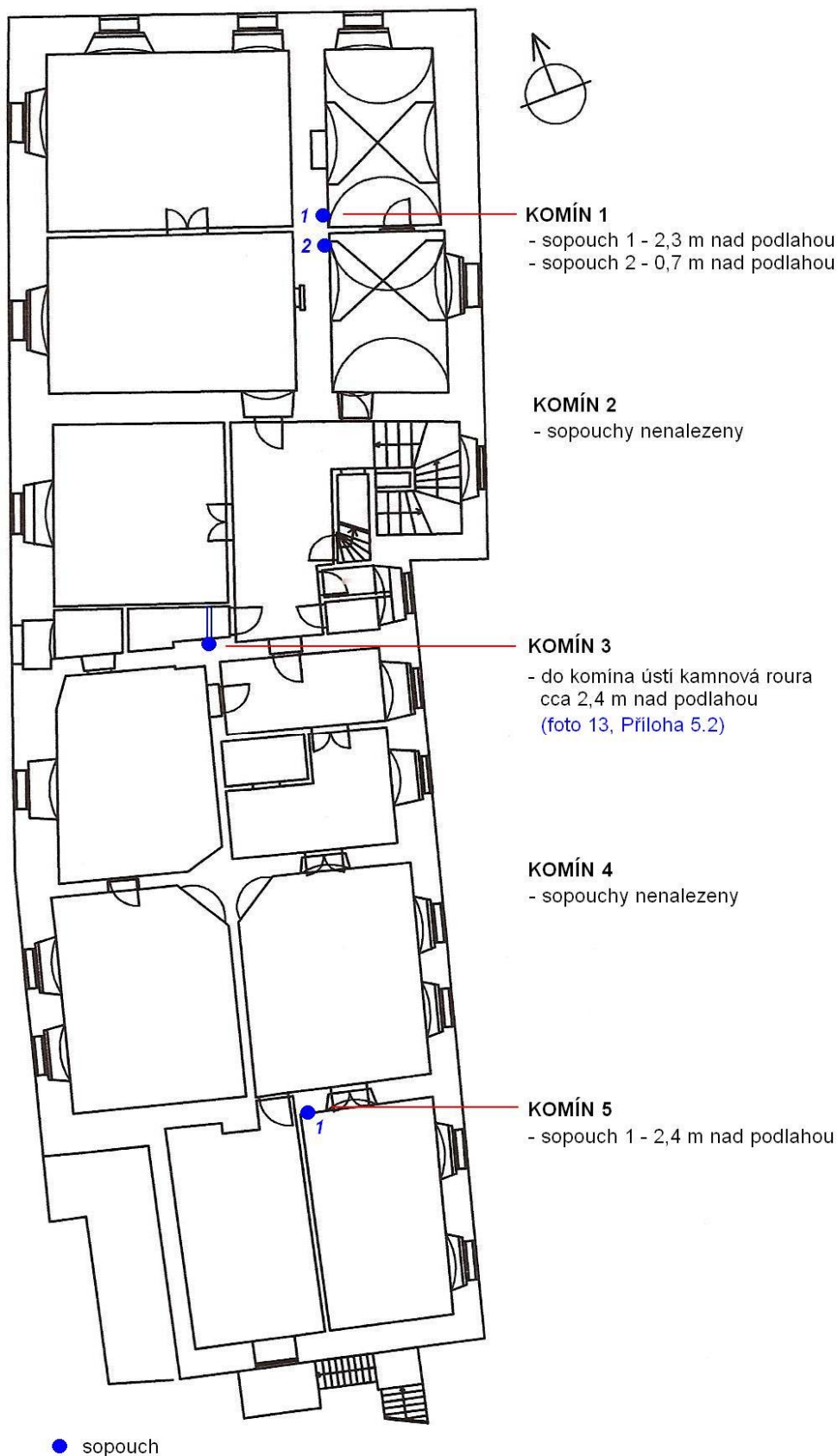
- Příloha 5.1 Lokalizace komínů
- Příloha 5.2 Fotografická dokumentace

Příloha 5.1



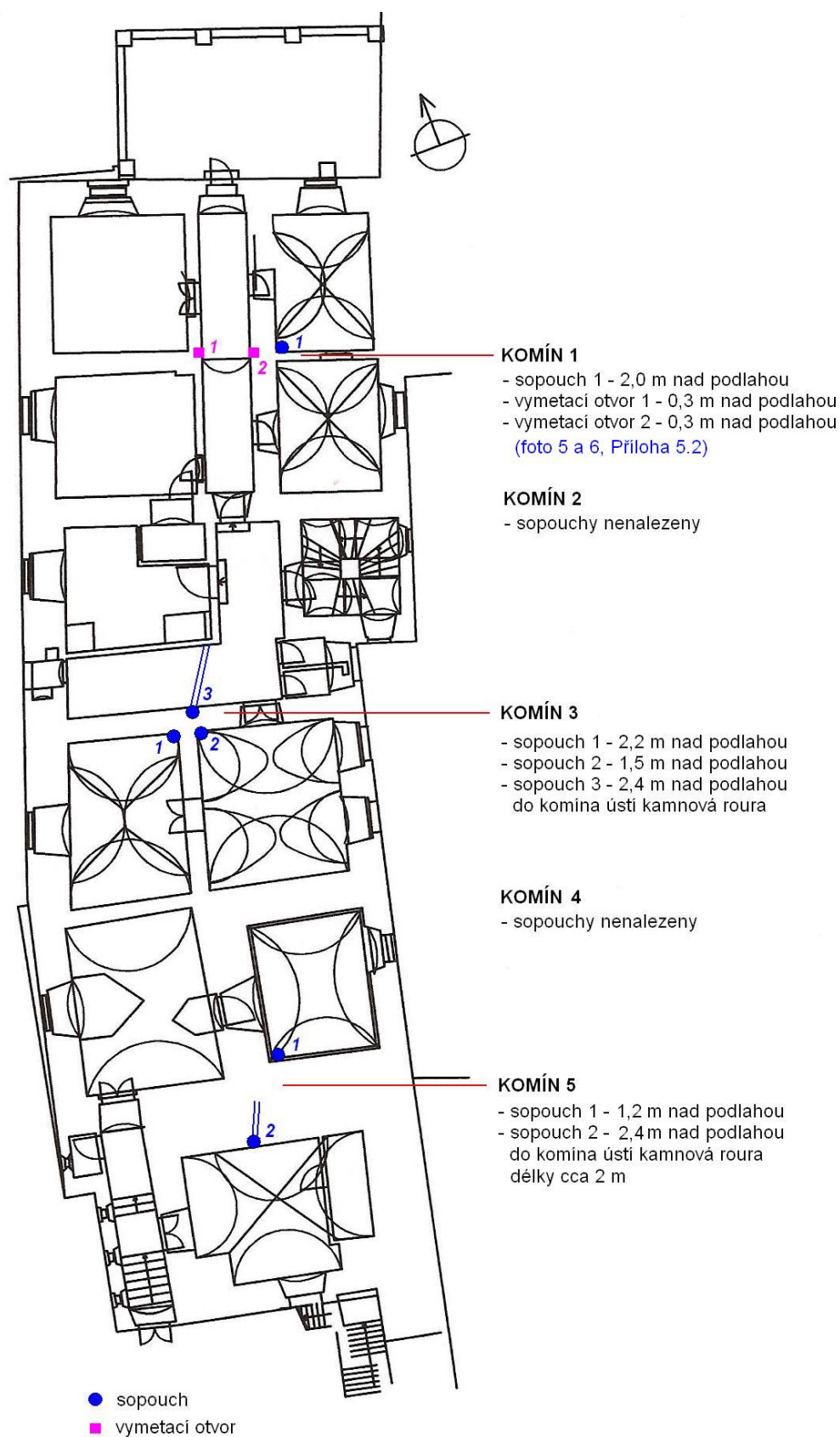
LOKALIZACE KOMÍNŮ – KROV

Příloha 5.1 (pokračování)



LOKALIZACE KOMÍNŮ – 2. PATRO

Příloha 5.1 (pokračování)



LOKALIZACE KOMÍNŮ – 1. PATRO

FOTOGRAFICKÁ DOKUMENTACE – KOMÍNY



Foto 1: Komín 1, podkroví, revizní otvor



Foto 2: Komín 1, podkroví, pohled do revizního otvoru

Příloha 5.2 (pokračování)



Foto 3: Komín 1, podkroví, pohled do průduchu směrem vzhůru



Foto 4: Komín 1, podkroví, pohled do průduchu směrem dolů

Příloha 5.2 (pokračování)



Foto 5 a 6: Komín 1, 1. patro, vymetací otvor 1 (vlevo) a 2 (vpravo)



Foto 7: Komín 2, podkroví

Příloha 5.2 (pokračování)



Foto 8: Komín 3, podkroví



Foto 9: Komín 3, podkroví, 2 revizní otvory (3,5 m nad podlahou)

Příloha 5.2 (pokračování)



Foto 10 a 11: Komín 3, podkroví, pohled do průduchů revizními otvory směrem dolů



Foto 12: Komín 3, podkroví, pohled jedním z průduchů směrem vzhůru, průduchy se v horní části komína spojují v jeden průduch

Příloha 5.2 (pokračování)



Foto 13: Komín 3, 2. patro, kamnová roura ústící do komína



Foto 14: Komín 4, podkroví, patrný revizní otvor
(komín 5 v pozadí)

Příloha 5.2 (pokračování)



Foto 15: Komín 4, podkroví, pohled do průduchu směrem vzhůru



Foto 16: Komín 4, podkroví, pohled do průduchu směrem dolů

Příloha 5.2 (pokračování)



Foto 17: Komín 4, podkroví, pohled do revizního otvoru



Foto 18: Komín 5, podkroví, patrně ukončení komína pod střechou

Příloha 5.2 (pokračování)



Foto 19: Komín 5, podkroví, pohled do průduchu směrem vzhůru



Foto 20: Komín 5, podkroví, pohled do průduchu směrem dolů

Příloha 5.2 (pokračování)



Foto 21 – 24: Sopouchy – ilustrativní foto